



Geschäftsbericht 2023

Für alle im Thal!



M. Isabel Zimmermann, Geschäftsführerin Spitex Thal



Renate Allemann-Müller, Präsidentin Spitex Thal

Geschätzte Leserinnen, geschätzte Leser

Seit 10 Jahren gibt es die Spitex Thal – sie ist aus dem Thal nicht mehr wegzudenken! Der Zusammenschluss der vier Spitex-Organisationen ist eine Erfolgsgeschichte, an welcher viele engagiert mitarbeiten: unsere Mitarbeiterinnen, die sich täglich für das Wohlergehen der Kundinnen und Kunden einsetzen, die Gemeinden, die stets ein offenes Ohr für uns haben und uns finanziell unterstützen, die Kundinnen, Kunden und Angehörigen sowie die Zuweisenden, die uns ihr Vertrauen in unsere Arbeit schenken, die Mitglieder des Vorstandes und die Spenderinnen und Spender. Herzlichen Dank an alle.

Unsere Herausforderungen

Im Jubiläumsjahr kam Vieles zusammen. Einerseits gab es Anfang Jahr einen Einbruch auf der Kundenseite, der sich jedoch per Ende Jahr langsam wieder erholte. Andererseits mussten wir von unseren finanziellen Reserven leben. Die Gesundheitsstrategie des Kantons «ambulant vor stationär» hat zur Folge, dass in der ambulanten Gesundheitsversorgung die Komplexität der Fälle weiter zunehmen, entsprechend auch unser Pflegeaufwand. Die Restkostenfinanzierung im Kanton Solothurn reicht jedoch nicht aus, um die

Zusatzkosten zu decken. So sind beispielsweise unsere Wegzeiten zu den Kundinnen und Kunden im weitläufigen Thal nicht vollständig gedeckt, was sich bei den über 343'000 gefahrenen Kilometern negativ auf unsere Finanzen auswirkt. Um die Liquidität zu sichern, haben uns die acht Trägergemeinden Darlehen zur Verfügung gestellt. Aufgrund verschiedener interner Sparmassnahmen

«Das Jubiläumsjahr 2023 hat uns gefordert aber auch aufgezeigt, dass die Gemeinden im Thal auch in schwierigen Zeiten zu ihrer Spitex stehen, weil sie die pflegerischen Leistungen für die Bevölkerung zu schätzen wissen.»

sowie der Zunahme der Kundinnen und Kunden im 2. Halbjahr mussten wir die Darlehen zur Deckung der Kosten jedoch nicht einsetzen, was uns mit Stolz erfüllt. Wir möchten uns an dieser Stelle nochmals herzlich bei den Vertreterinnen und Vertretern der Gemeinden für die schnellen, verständnisvollen und unkomplizierten Verhandlungen bedanken.

Wir hoffen immer noch, dass wir mit dem Kanton Solothurn, dem Kantonalverband der Spitex und dem Einwohnergemeindeverband (VSEG) eine Finanzierungslösung für die Wegkosten finden werden, um auch in Zukunft unseren Leistungsauftrag vollumfänglich erfüllen zu können.

Fit für die Zukunft

Ein weiterer grosser Kostenblock war die Einführung der neuen Software, die uns in Zukunft effizientes Arbeiten ermöglicht. Aber bis es so weit war, mussten wir viele Arbeitsstunden, Geld und Geduld investieren. Jetzt sind wir fit für die Zukunft. Wir können unsere Einsätze und Touren besser planen, die Dossiers der Kundinnen und Kunden effizienter verwalten und haben digitale Schnittstellen für die administrative Abwicklung der Pflegeaufträge.

Unser Einsatz in Zahlen

Im vergangenen Jahr standen im Thal 105 engagierte Mitarbeiterinnen, davon 12 Lernende und 2 Studierende HF, täglich für junge und betagte Menschen im Einsatz. Sie umrundeten fast 8,6 mal die Welt, um die Kundinnen und Kunden mit bedarfsgerechter medizinischer Behandlungs- und Grundpflege, Spezialleistungen und Haushaltsunterstützung in ihrem Wohlergehen zu Hause zu unterstützen. Im Jahr 2023 verrechneten wir in 82'954 verschiedenen Betreuungseinsätzen bei unseren 459 Kundinnen und Kunden 41'516 Dienstleistungsstunden.

Das Jubiläumsjahr hat uns gefordert aber auch aufgezeigt, dass die Gemeinden im Thal auch in schwierigen Zeiten zu ihrer Spitex stehen, weil sie die pflegerischen Leistungen für die Bevölkerung zu schätzen wissen. Das motiviert uns, täglich für alle da zu sein!

I. Zimmermann

M. Isabel Zimmermann
Geschäftsführerin Spitex Thal

R. Allemann-Müller

Renate Allemann-Müller
Präsidentin Spitex Thal

105 
Mitarbeiterinnen

davon

- 2** HF Studierende
- 8** Lernende in der Grundausbildung FAGE
- 3** Lernende NHB FAGE
- 1** Lernende AGLS
- 7** Freiwillige

82 954
verschiedene
Betreuungseinsätze
in
41 516 
Dienstleistungsstunden.

mit
343 834 km
8,58 mal
um die Welt gefahren



Kundinnen und Kunden 

359
Eintritte

459
Kundinnen und Kunden

 **282**
weiblich
 **177**
männlich

292
Austritte







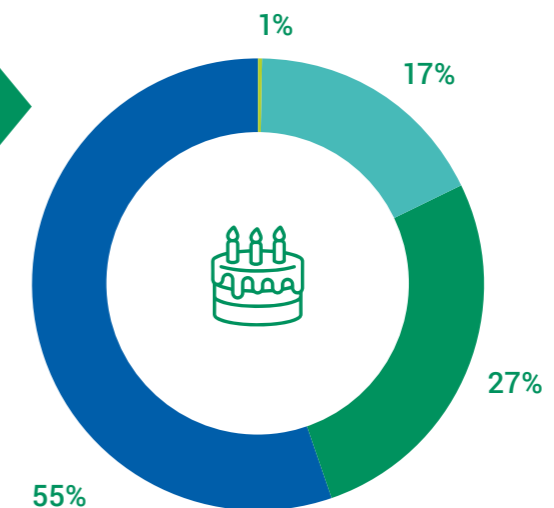
7545

Mahlzeiten
nach Hause
gebracht

Alter
der Kundinnen
und Kunden

55%
über 80 Jahre alt








-  0–19
-  20–64
-  65–79
-  80 plus

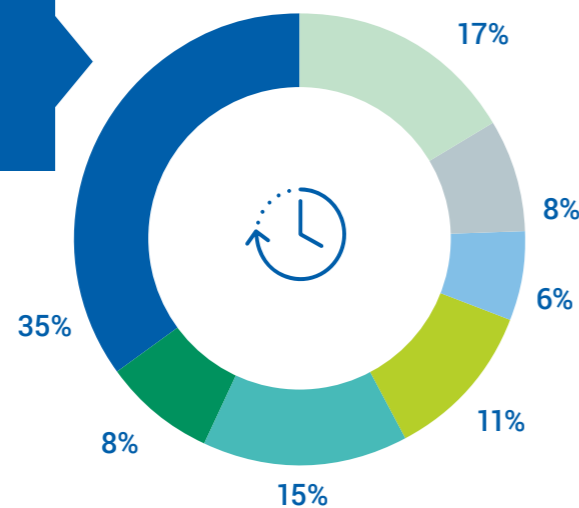


Betreuungsdauer

Durchschnittliche
Betreuungsdauer

35%
3 Jahre und länger

-  2 Wochen bis 2 Monate
-  3 bis 4 Monate
-  5 bis 6 Monate
-  7 bis 12 Monate
-  1 bis 2 Jahre
-  2 bis 3 Jahre
-  3 Jahre und länger



Jahre



Monate



Tage

BILANZ

	31.12.2023 CHF	31.12.2022 CHF
Flüssige Mittel	1 727 273	1 307 766
Forderungen aus Lieferungen und Leistungen	564 242	511 345
Übrige kurzfristige Forderungen	61 016	62 651
Vorräte und nicht fakturierte Dienstleistungen	0	0
Aktive Rechnungsabgrenzungen	4 870	4 990
Umlaufvermögen	2 357 401	1 886 752
Maschinen und Apparate	3 259	5 867
Möbiliar und Einrichtungen	7 974	16 921
Büromaschinen, Informatik, Kommunikation	36 067	53 968
Fahrzeuge	48 894	68 055
Übrige mobile Sachanlagen	0	3 563
Immaterielle Werte	137 785	47 313
Anzahlungen auf Anlagevermögen	0	8 288
Anlagevermögen	233 980	203 975
AKTIVEN	2 591 381	2 090 727
Verbindlichkeiten aus Lieferungen und Leistungen	123 718	111 336
Übrige kurzfristige unverzinsliche Verbindlichkeiten	118 724	183 812
Passive Rechnungsabgrenzungen	17 350	29 592
Kurzfristige Rückstellungen	135 200	320 500
Kurzfristiges Fremdkapital	394 992	645 239
Übrige langfristige unverzinsliche Verbindlichkeiten*	1 126 240	306 774
Langfristige Rückstellungen	0	249 500
Langfristiges Fremdkapital	1 126 240	556 274
Fremdkapital	1 521 232	1 201 513
Eigenkapital Betrieb	275 000	275 000
Bilanzgewinn Betrieb	515 566	425 093
Bilanzgewinn Verein	150 159	151 769
Bilanzgewinn Tagesstätte	129 425	37 352
Eigenkapital Organisation Spitex Thal	1 070 149	889 214
PASSIVEN	2 591 381	2 090 727

Die aufgeführten Zahlen sind gerundet. Das Total kann deshalb von der Summe der einzelnen Werte abweichen.

*) Darlehen von Trägergemeinden

ERFOLGSRECHNUNG BETRIEB

	2023 CHF	2022 CHF
Nettoerträge aus KLV-Pflegeleistungen	2 587 385	2 518 913
Nettoerträge aus Hauswirtschaft und Betreuung	259 114	256 056
Nettoerträge aus anderen Fachbereichen	134 340	134 587
Nettoerträge aus übrigen Leistungen	225 786	204 534
Beiträge der öffentlichen Hand	1 821 998	1 525 326
Übrige betriebliche Erträge	51 799	22 899
Betrieblicher Ertrag	5 080 422	4 662 315
Personalaufwand	4 421 470	4 019 536
Aufwand für Material, Handelswaren, Dienstleistungen	375 254	382 928
Fahrzeug- und Transportaufwand	131 343	133 430
Unterhalt, Reparaturen, Ersatz mobile Sachanlagen	2 187	3 850
Raumaufwand	82 202	71 882
Verwaltungs- und Informatikaufwand	237 441	234 449
Sachversicherungen, Abgaben, Gebühren, Bewilligungen	8 909	9 100
Sonstiger betrieblicher Aufwand	9 254	4 247
Abschreibungen und Wertberichtigungen	130 054	97 287
Betrieblicher Aufwand	5 398 114	4 956 709
Finanzieller Ertrag	767	105
Finanzieller Aufwand	-2 102	-2 529
Finanzieller Erfolg	-1 335	-2 424
Ausserordentlicher, einmaliger oder periodenfremder Ertrag	409 500	190 000
Ausserordentlicher, einmaliger oder periodenfremder Aufwand	0	-150 000
Betriebs-, periodenfremder, a.o. oder einmaliger Erfolg	409 500	40 000
Jahresergebnis Betrieb	90 473	-256 818
Veränderung Bilanzgewinn Betrieb		
Bilanzgewinn Betrieb per 01.01.	425 093	681 911
Jahresergebnis Betrieb	90 473	-256 818
Bilanzgewinn Betrieb per 31.12.	515 566	425 093

Die aufgeführten Zahlen sind gerundet. Das Total kann deshalb von der Summe der einzelnen Werte abweichen.

ERFOLGSRECHNUNG VEREIN

	2023 CHF	2022 CHF
Mitgliederbeiträge	40 995	43 530
Beiträge Kirchgemeinden	4 200	6 400
Spenden für Verein	23 645	19 799
Zuwendungen aus Trauerkarten	1 280	710
Zuwendungen Dritter	1 306	1 010
Sonstige Erträge	552	0
Mitgliedervergütungen	-7 549	-13 224
Total Ertrag Verein	64 429	58 225
Personalaufwand	44 328	20 000
Projektaufwand (10-Jahresjubiläum)	21 711	28 569
Büro- und Verwaltungsaufwand	0	339
Total Aufwand Verein	66 039	48 908
Jahresergebnis Verein	-1 610	9 317
Veränderung Bilanzgewinn Verein		
Bilanzgewinn Verein per 01.01.	151 769	142 452
Jahresergebnis Verein	-1 610	9 317
Bilanzgewinn Verein per 31.12.	150 159	151 769

Die aufgeführten Zahlen sind gerundet. Das Total kann deshalb von der Summe der einzelnen Werte abweichen.

ERFOLGSRECHNUNG TAGESSTÄTTE

	2023 CHF	2022 CHF
Ertrag Kundinnen und Kunden	186 531	174 942
Ertrag Versicherungen	87 246	101 635
Ertrag öffentliche Hand	53 452	61 306
Sonstige Erträge	70 290	57 101
Spenden für Tagesstätte	2 692	6 625
Total Ertrag Tagesstätte	400 211	401 609
Personalaufwand	264 018	237 936
Aufwand für Lebensmittel	18 440	18 292
Fahrzeugaufwand	3 648	2 962
Mietaufwand	42 300	42 300
Strom, Wasser, Unterhalt, Reparaturen	11 017	30 100
Abschreibungen und Wertberichtigungen	2 704	8 165
Büro- und Verwaltungsaufwand	2 697	4 761
Sonstiger betrieblicher Aufwand	3 315	5 038
Total Aufwand Tagesstätte	348 139	349 554
Betriebsfremder Ertrag	40 000	0
Betriebsfremder Aufwand	0	-25 000
Betriebs-, periodenfremder, a.o. oder einmaliger Erfolg	40 000	-25 000
Jahresergebnis Tagesstätte	92 073	27 055
Veränderung Bilanzgewinn Tagesstätte		
Bilanzgewinn Tagesstätte per 01.01.	37 352	10 297
Jahresergebnis Tagesstätte	92 073	27 055
Bilanzgewinn Tagesstätte per 31.12.	129 425	37 352

Die aufgeführten Zahlen sind gerundet. Das Total kann deshalb von der Summe der einzelnen Werte abweichen.

Angaben über die in der Jahresrechnung angewandten Grundsätze

Die für die vorliegende Jahresrechnung angewandten Grundsätze der Rechnungslegung erfüllen die Anforderungen des schweizerischen Rechnungslegungsrechts nach Art. 957 ff OR. Die Vorgaben des Spitex Verband Schweiz zur Darstellung der Jahresrechnung wurden übernommen.

Angaben und Erläuterungen zu Positionen der Bilanz

Forderungen aus Lieferungen und Leistungen: für das Delkredere wurden die notwendigen Einzelwertberichtigungen gebildet. Auf eine zusätzliche pauschale Wertberichtigung (wie im Vorjahr) wurde verzichtet. Die Risiken sind genügend abgedeckt.

Immaterielle Werte: die Erhöhung betrifft die Einführung der Spitex-Software Perigon.

Angaben und Erläuterungen zur Erfolgsrechnung Betrieb

Abschreibungen und Wertberichtigungen: die Zunahme der Abschreibungen zeigt, dass das Jahr 2023 (und auch 2022) investitionsintensiv war.

Angaben und Erläuterungen zur Erfolgsrechnung Tagesstätte

Sonstige Erträge: in dieser Position sind die Dienstleistungen der Tagesstätte für den Betrieb erfasst.

Die Spenden für die Tagesstätte betragen CHF 2692.

Angaben und Erläuterungen zur Erfolgsrechnung Verein

Projektaufwand: der Aufwand für das Jubiläum «10 Jahre Spitex Thal» betrug CHF 21'711 (Vorjahr CHF 28'569).

Der Verein erhielt Spenden in der Höhe von CHF 23'645.

Bernhard Feusi
Leitung Finanzen und Zentrale Dienste

Grundlagen

Name Spitex Thal
Rechtsform öffentlich-rechtliche Organisation
Sitz Balsthal

Erläuterungen zur Bilanz und zur Erfolgsrechnung

Die aufgeführten Zahlen sind gerundet. Das Total kann deshalb von der Summe der einzelnen Werte abweichen.

Vollzeitstellen

Nicht über 250 Vollzeitstellen

2023	2022
zutreffend	zutreffend

Verbindlichkeiten gegenüber Vorsorgeeinrichtungen

31.12.2023	31.12.2022
CHF 27	CHF 502

Verbindlichkeiten ggü Vorsorgeeinrichtungen

Langfristige Mietverträge

Fester Mietvertrag, Brunnersmoosstrasse 13, 4710 Balsthal, bis 30.09.2025

31.12.2023	31.12.2022
CHF 113 274	CHF 178 002

Ereignisse nach dem Bilanzstichtag

Nach dem Bilanzstichtag sind keine wesentlichen Ereignisse eingetreten, die an dieser Stelle offengelegt werden müssten.

IMPRESSUM

Herausgeber

Spitex Thal
Brunnersmoosstrasse 13
4710 Balsthal

Gesamtverantwortung

M. Isabel Zimmermann

Gestaltung

kreatelier.ch

Fotos

Spitex Thal

Für alle im Thal!